



УПРАВЛЕНИЕ ФЕДЕРАЛЬНОЙ СЛУЖБЫ  
ГОСУДАРСТВЕННОЙ СТАТИСТИКИ  
ПО РЕСПУБЛИКЕ КРЫМ И Г. СЕВАСТОПОЛЮ

# Оперативные итоги естественного движения населения Республики Крым



за январь – октябрь 2022 года



# Оперативные итоги естественного движения населения

Республики Крым

за январь – октябрь 2022 года

- 03 ЧИСЛО ЗАРЕГИСТРИРОВАННЫХ РОДИВШИХСЯ
- 04 ЧИСЛО ЗАРЕГИСТРИРОВАННЫХ УМЕРШИХ
- 05 ЕСТЕСТВЕННАЯ УБЫЛЬ НАСЕЛЕНИЯ
- 06 ПОКАЗАТЕЛИ МЛАДЕНЧЕСКОЙ СМЕРТНОСТИ
- 07 ЧИСЛО ЗАРЕГИСТРИРОВАННЫХ БРАКОВ
- 08 ЧИСЛО ЗАРЕГИСТРИРОВАННЫХ РАЗВОДОВ
- 09 КОЭФФИЦИЕНТ РОЖДАЕМОСТИ ПО РЕГИОНАМ  
ЮЖНОГО ФЕДЕРАЛЬНОГО ОКРУГА
- 10 КОЭФФИЦИЕНТ СМЕРТНОСТИ ПО РЕГИОНАМ  
ЮЖНОГО ФЕДЕРАЛЬНОГО ОКРУГА
- 11 КОЭФФИЦИЕНТ БРАЧНОСТИ ПО РЕГИОНАМ ЮЖНОГО  
ФЕДЕРАЛЬНОГО ОКРУГА
- 12 КОЭФФИЦИЕНТ РАЗВОДИМОСТИ ПО РЕГИОНАМ  
ЮЖНОГО ФЕДЕРАЛЬНОГО ОКРУГА

\* Ежемесячные данные оперативной статистики



# ЧИСЛО ЗАРЕГИСТРИРОВАННЫХ РОДИВШИХСЯ

## Рождаемость

за январь – октябрь 2022 года

**13 831** человек

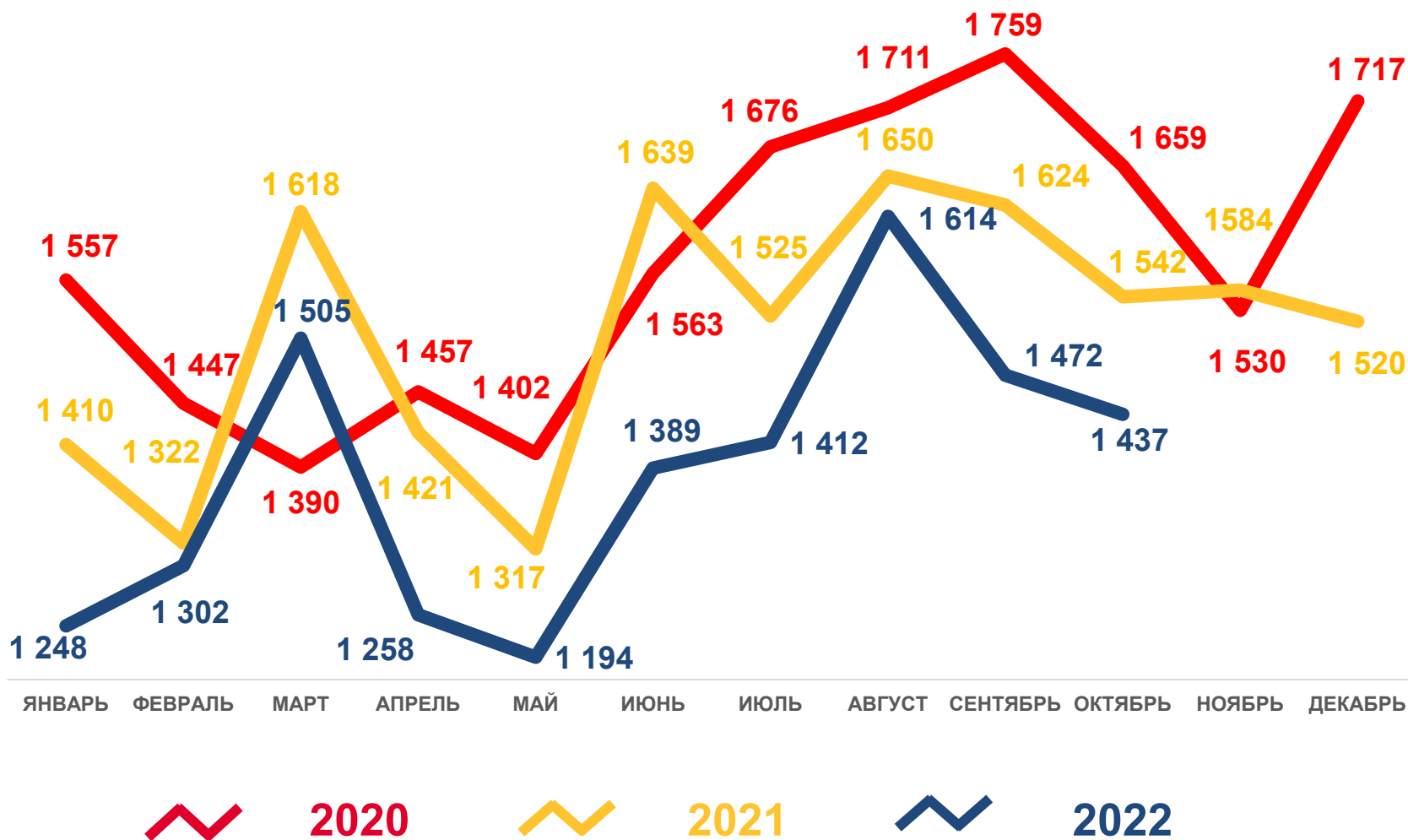
Число зарегистрированных родившихся

**-8,3 %**

Изменение к январю – октябрю 2021 года

**8,8 ‰** в расчете на 1000 человек населения

Коэффициент рождаемости





# ЧИСЛО ЗАРЕГИСТРИРОВАННЫХ УМЕРШИХ

## Смертность

за январь – октябрь 2022 года

**23 908** человек

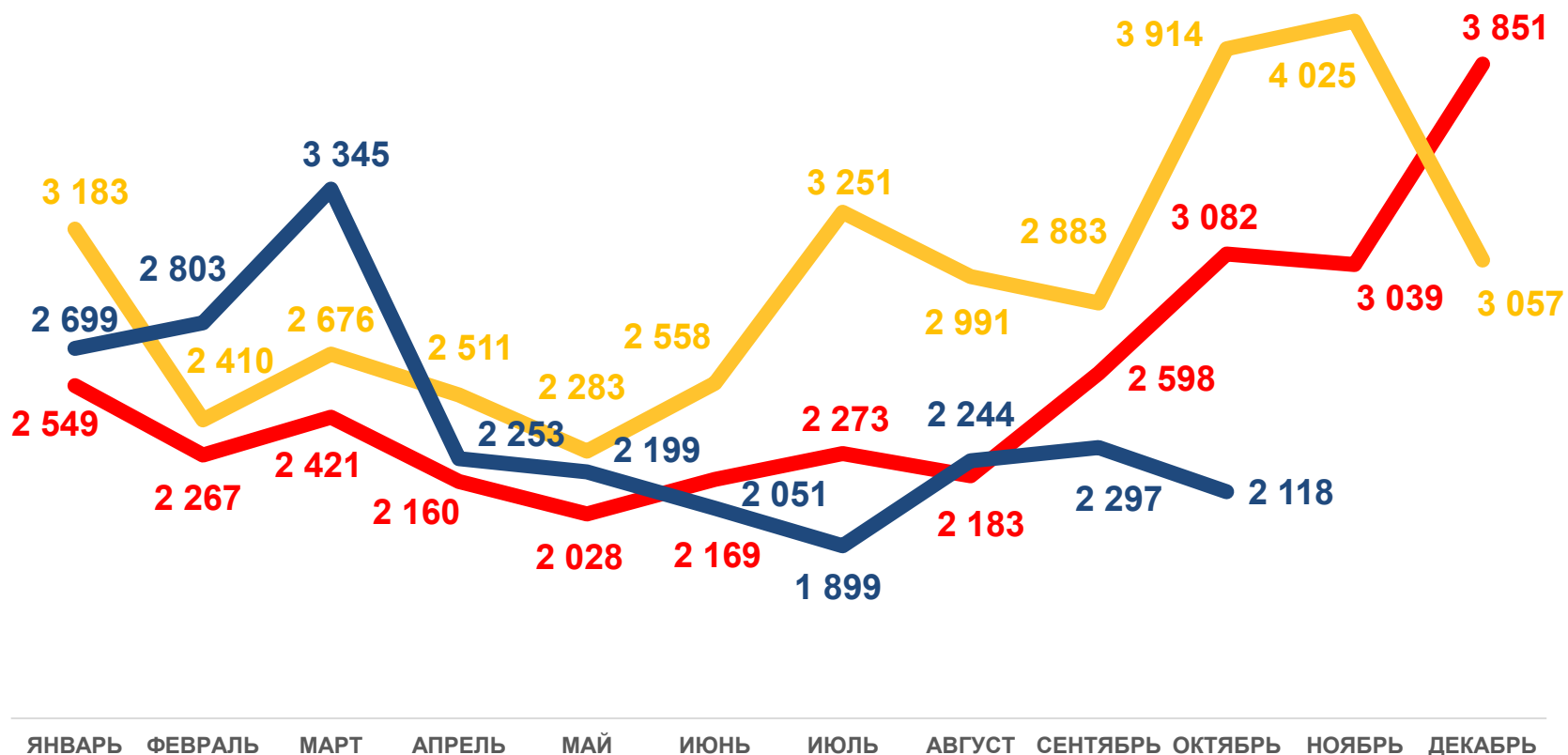
Число зарегистрированных умерших

**-16,6 %**

Изменение к январю – октябрю 2021 года

**15,2 ‰** в расчете на 1000 человек населения

Коэффициент смертности



2020



2021



2022



# ЕСТЕСТВЕННАЯ УБЫЛЬ НАСЕЛЕНИЯ

## Естественная убыль

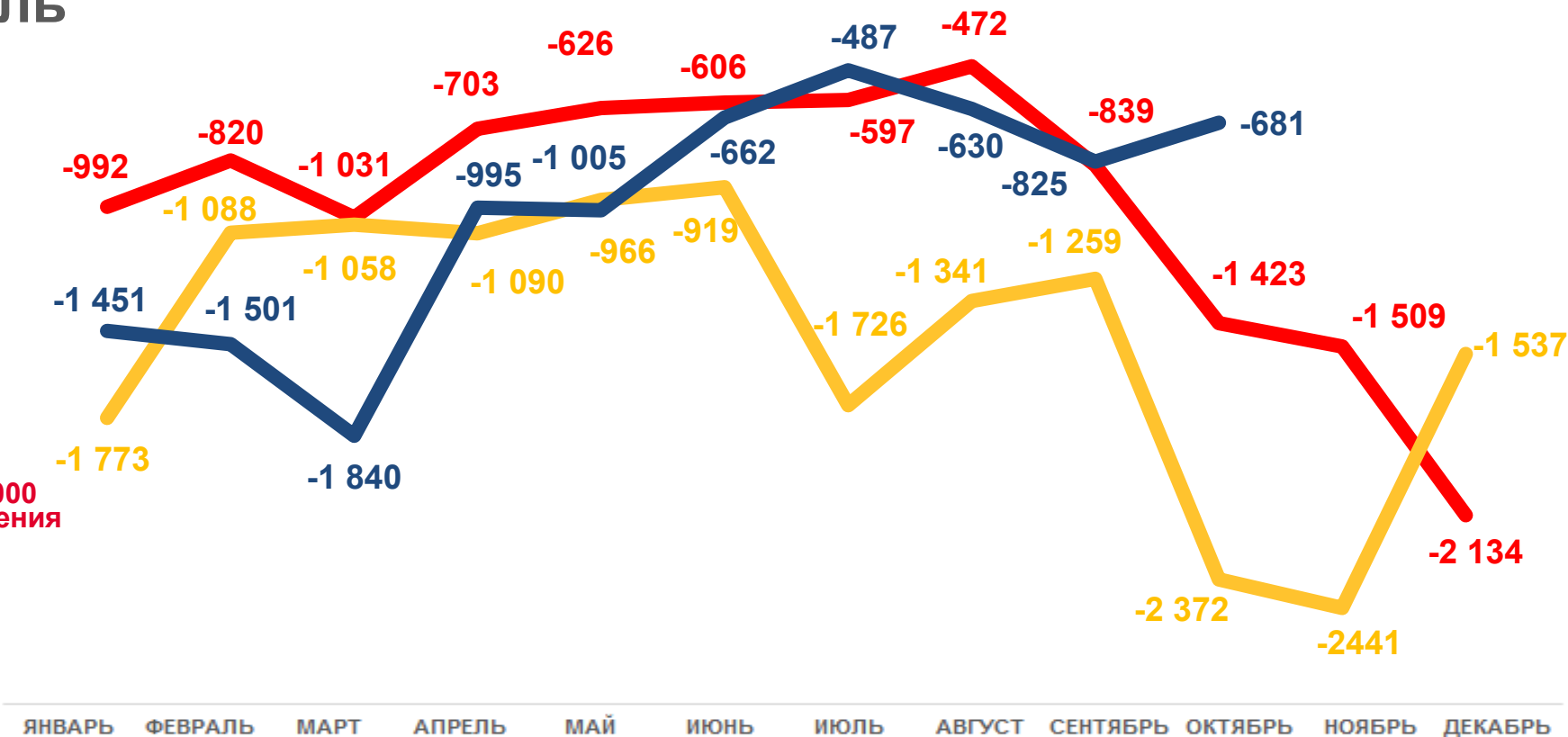
за январь – октябрь 2022 года

**-10 077** человек

Естественная убыль населения

**-6,4 ‰** в расчете на 1000 человек населения

Коэффициент естественной убыли



2020



2021



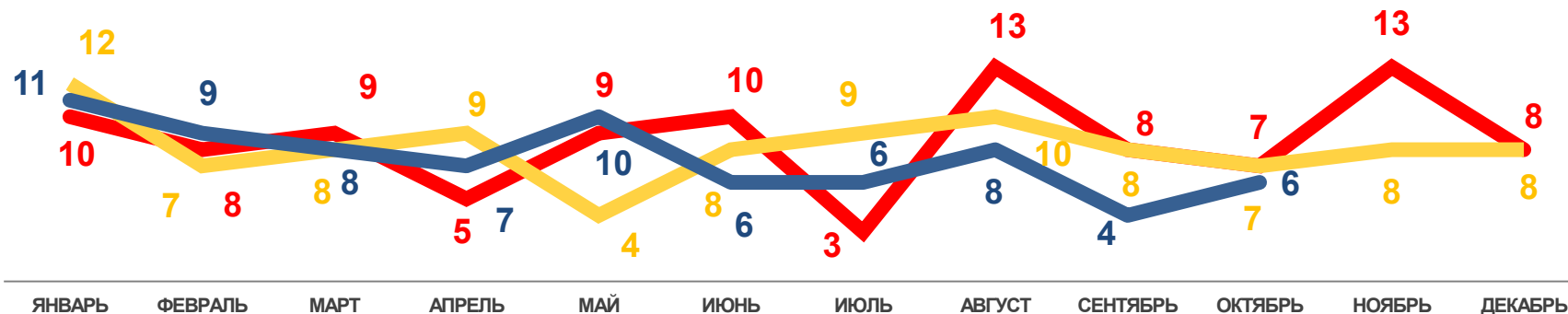
2022



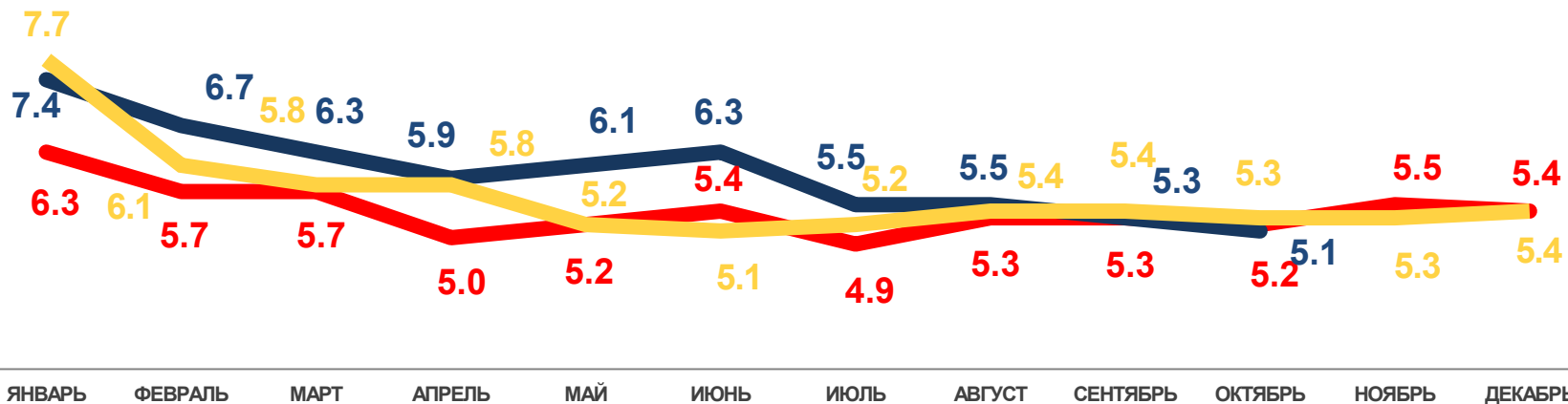


# ПОКАЗАТЕЛИ МЛАДЕНЧЕСКОЙ СМЕРТНОСТИ

Число умерших в возрасте до 1 года (человек)



Коэффициент младенческой смертности, на 1000 родившихся живыми



2020



2021



2022

## Младенческая смертность

за январь – октябрь 2022 года

**75** детей

Число умерших детей в возрасте до 1 года

**-8,5 %**

Изменение к январю-октябрю 2022 года

**5,1**

на 1000 человек родившихся живыми

Коэффициент младенческой смертности, на 1000 родившихся живыми



# ЧИСЛО ЗАРЕГИСТРИРОВАННЫХ БРАКОВ

## Брачность

за январь – октябрь 2022 года

**11 082**

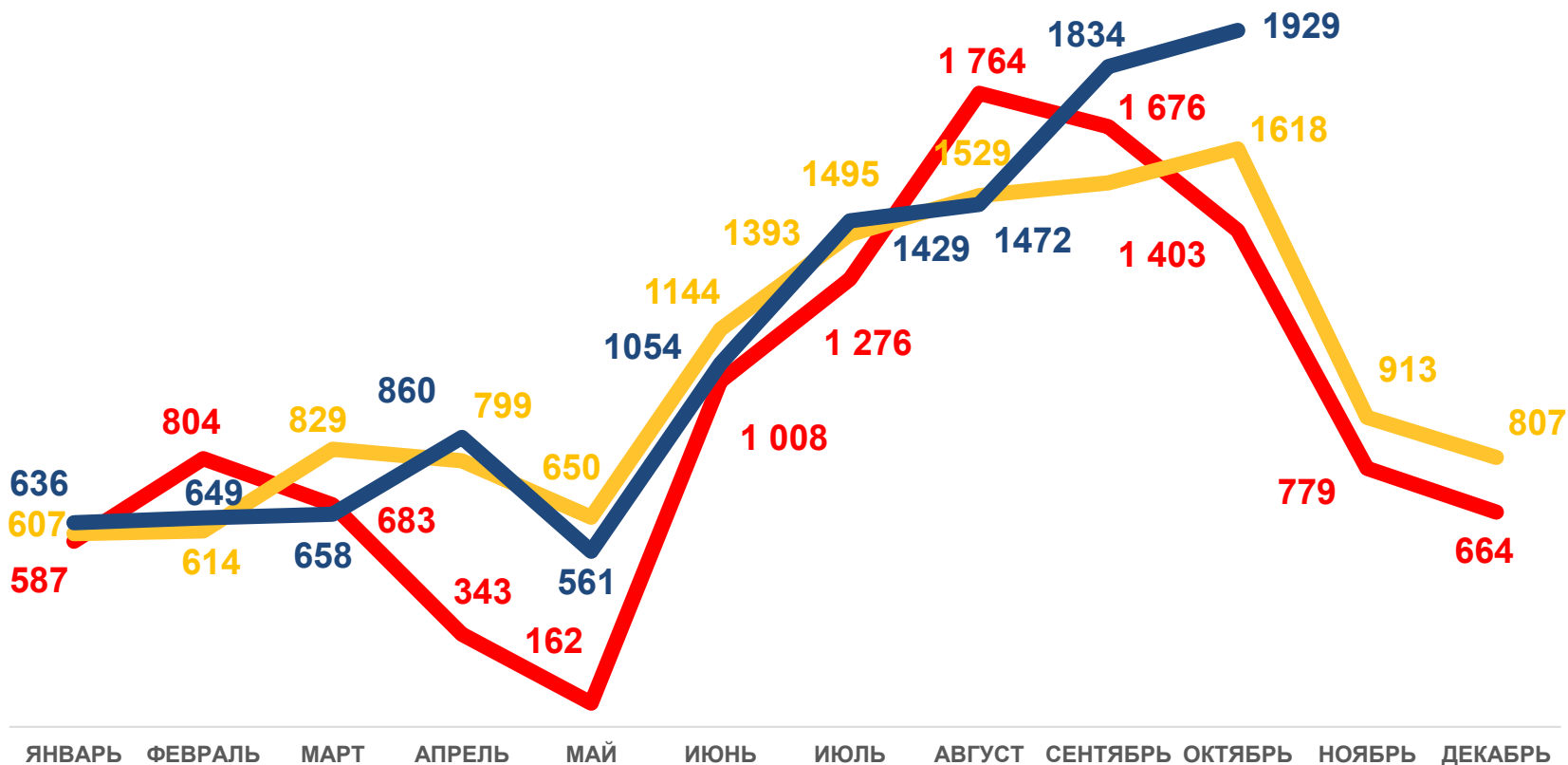
Число зарегистрированных браков

**+3,8 %**

Изменение к январю – октябрю 2021 года

**7,0 ‰** в расчете на 1000 человек населения

Коэффициент брачности



2020



2021



2022



# ЧИСЛО ЗАРЕГИСТРИРОВАННЫХ РАЗВОДОВ

## Разводимость

за январь – октябрь 2022 года

**6 234**

Число зарегистрированных разводов

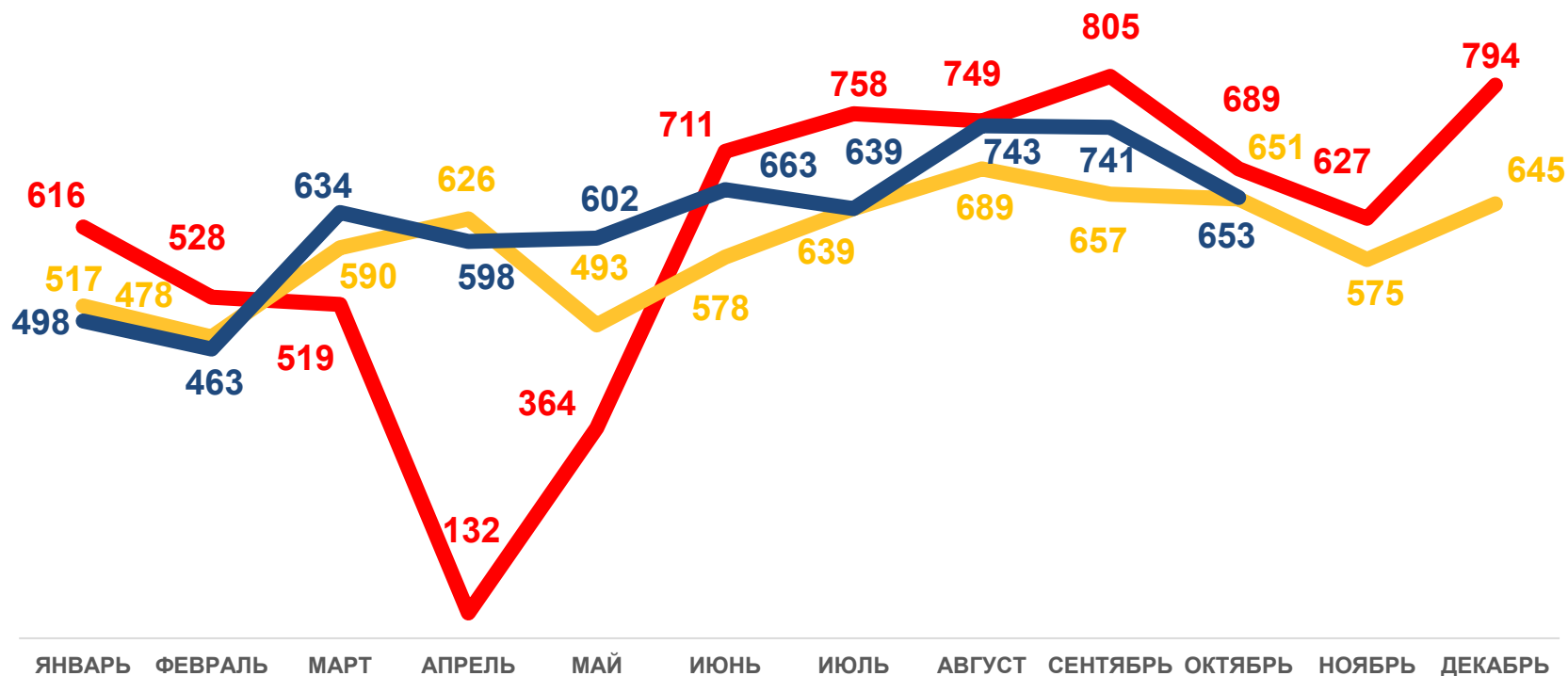
**+5,3 %**

Изменение к январю – октябрю 2021 года

**4,0 ‰**

в расчете на 1000 человек населения

Коэффициент разводимости



2020



2021



2022







# КОЭФФИЦИЕНТ РОЖДАЕМОСТИ ПО РЕГИОНАМ ЮЖНОГО ФЕДЕРАЛЬНОГО ОКРУГА

НА 1000 ЧЕЛОВЕК НАСЕЛЕНИЯ, ЯНВАРЬ-ОКТЯБРЬ



за январь – октябрь 2022 года

**118 294** человека

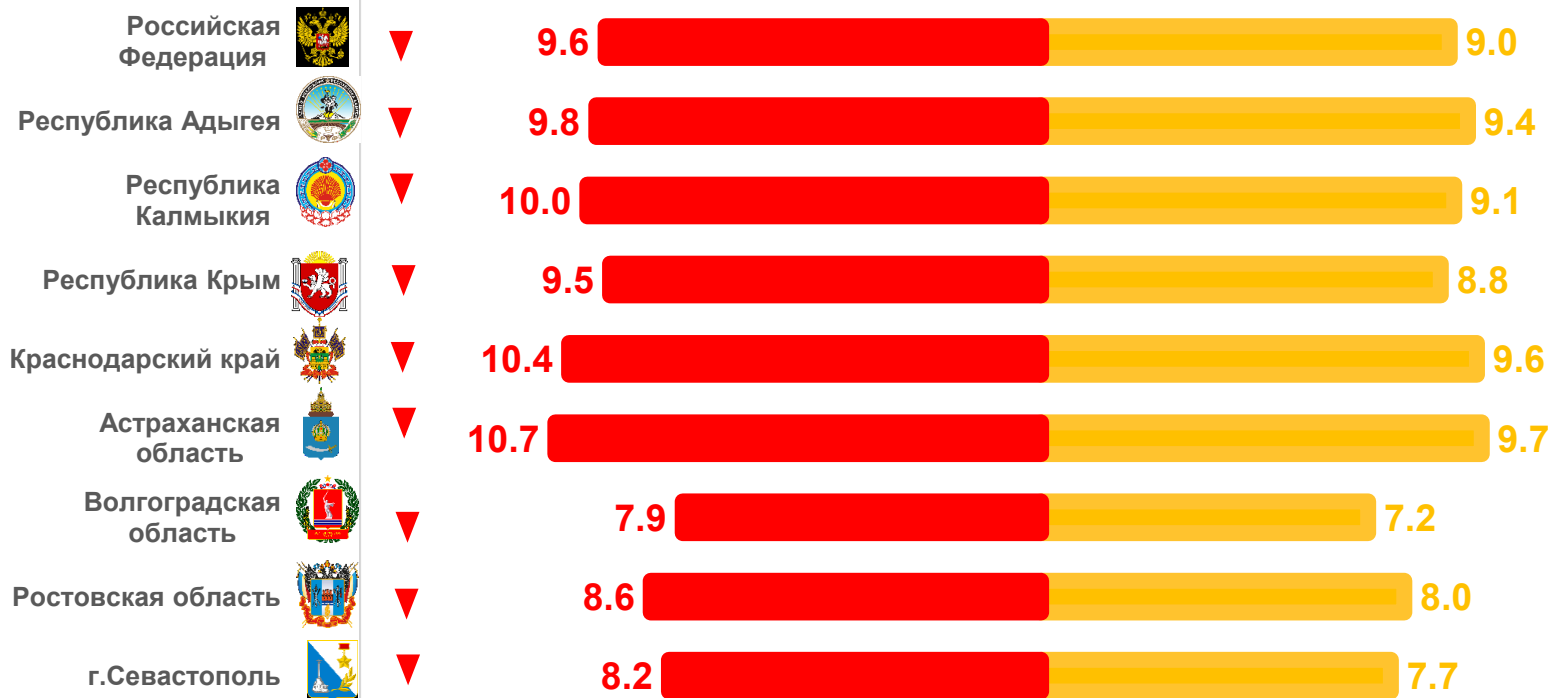
Число зарегистрированных  
родившихся в ЮФО

**- 8,3%**

Изменение к январю – октябрю 2021 года

**8,7 ‰** в расчете на 1000  
человек населения

Коэффициент рождаемости по ЮФО



2021

2022



# КОЭФФИЦИЕНТ СМЕРТНОСТИ ПО РЕГИОНАМ ЮЖНОГО ФЕДЕРАЛЬНОГО ОКРУГА

НА 1000 ЧЕЛОВЕК НАСЕЛЕНИЯ, ЯНВАРЬ-ОКТЯБРЬ

за январь – октябрь 2022 года

**192 992** человека

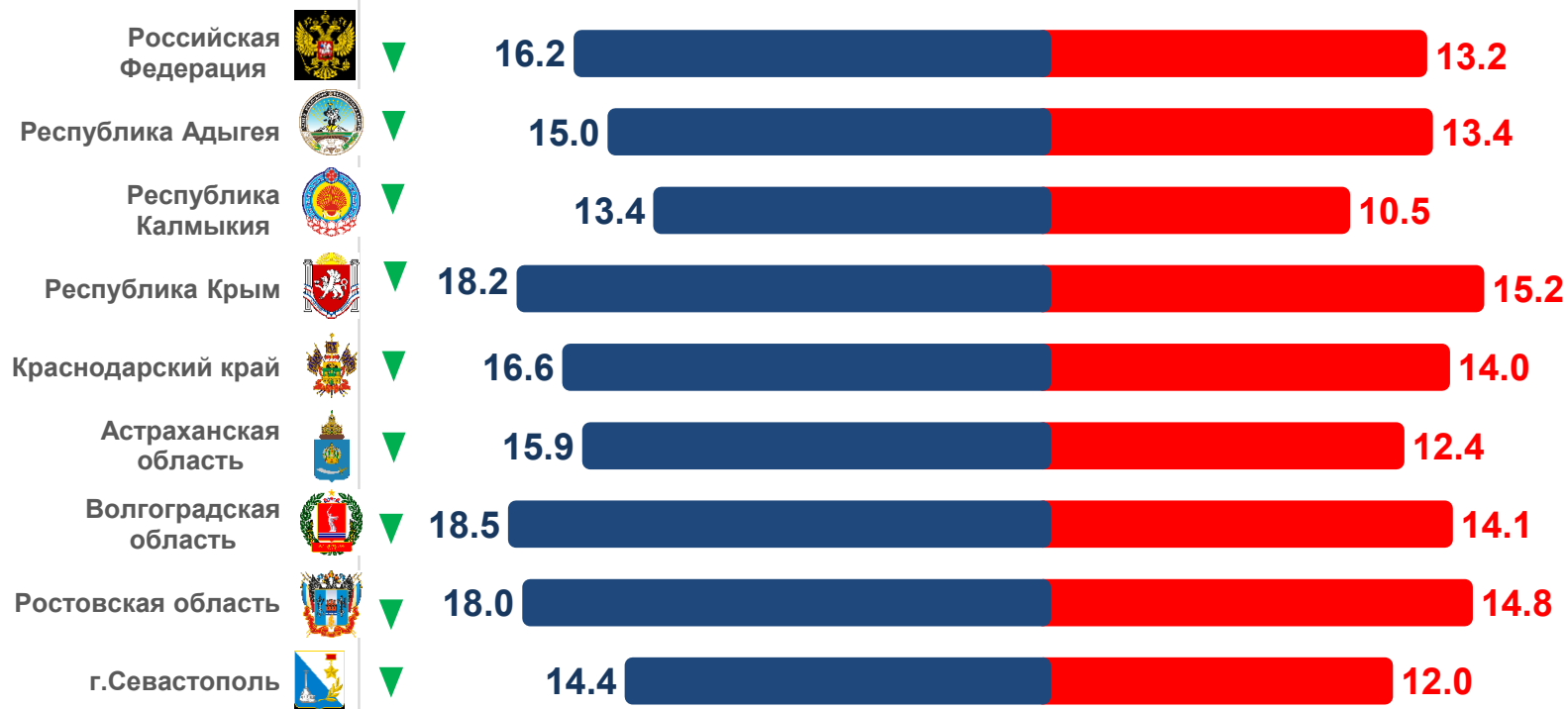
Число зарегистрированных умерших в ЮФО

**- 18,1 %**

Изменение к январю – октябрю 2021 года

**14,1 ‰** в расчете на 1000 человек населения

Коэффициент смертности по ЮФО



2021

2022



# КОЭФФИЦИЕНТ БРАЧНОСТИ ПО РЕГИОНАМ ЮЖНОГО ФЕДЕРАЛЬНОГО ОКРУГА

НА 1000 ЧЕЛОВЕК НАСЕЛЕНИЯ, ЯНВАРЬ-ОКТЯБРЬ

за январь – октябрь 2022 года

## 98 465

Число зарегистрированных браков в ЮФО

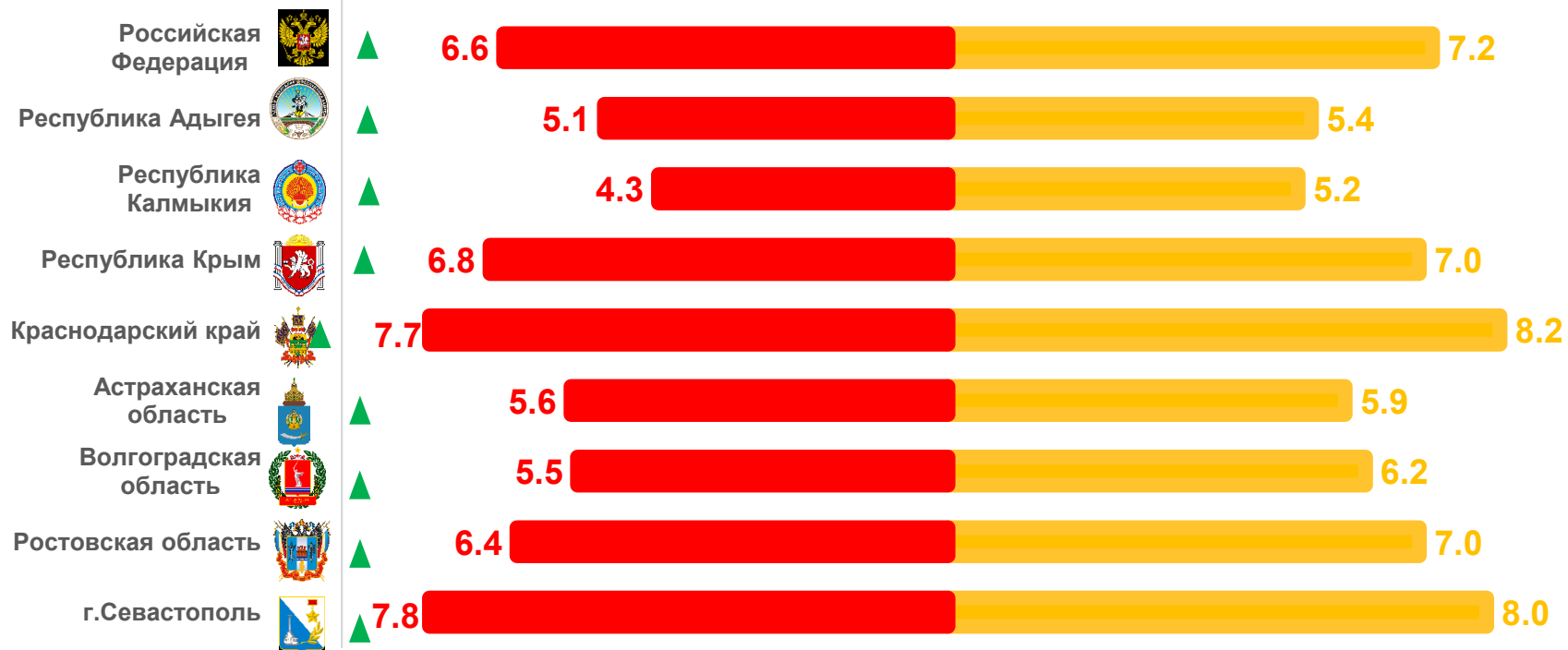
## +7,5%

Изменение к январю – октябрю 2021 года

## 7,2‰

в расчете на 1000 человек населения

Коэффициент брачности по ЮФО



2021

2022



# КОЭФФИЦИЕНТ РАЗВОДИМОСТИ ПО РЕГИОНАМ ЮЖНОГО ФЕДЕРАЛЬНОГО ОКРУГА

НА 1000 ЧЕЛОВЕК НАСЕЛЕНИЯ, ЯНВАРЬ-ОКТЯБРЬ

за январь – октябрь 2022 года

## 65 572

Число зарегистрированных разводов в ЮФО

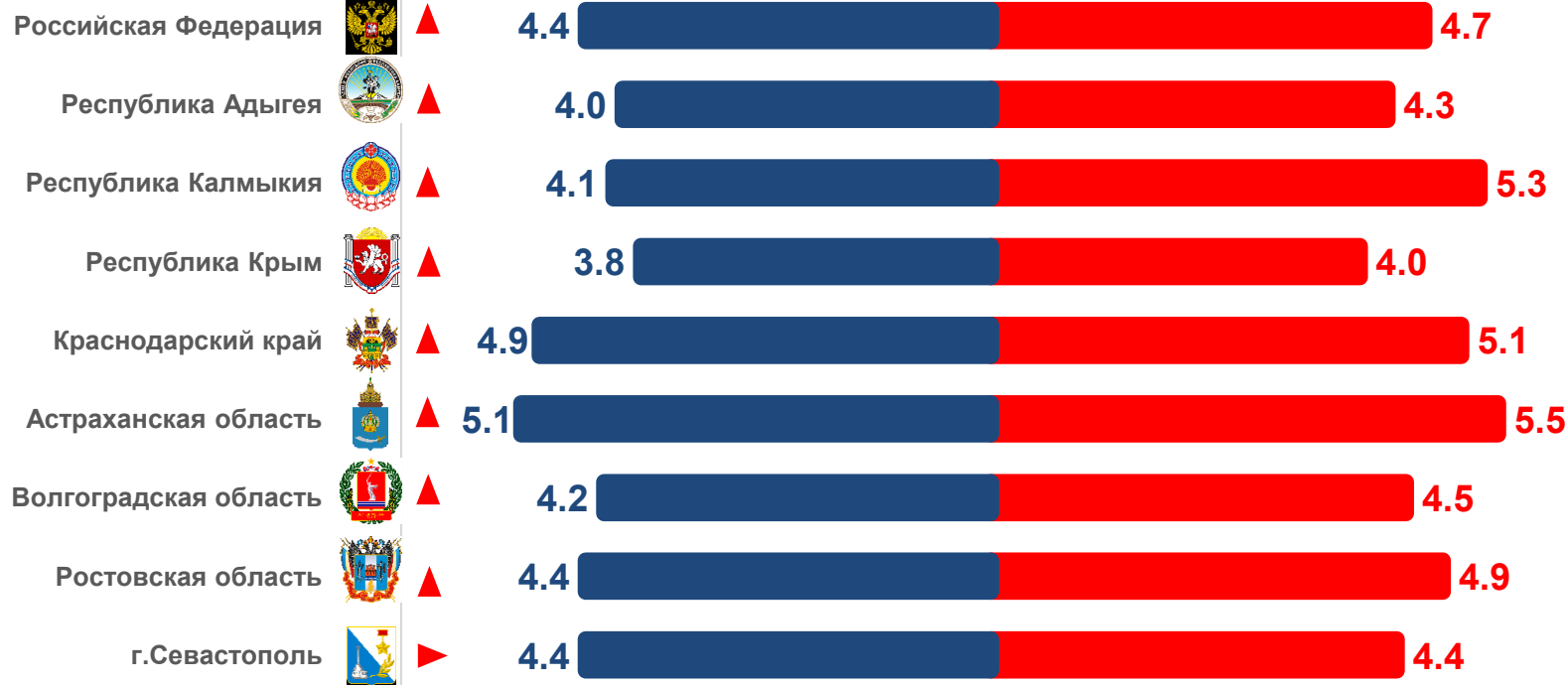
## + 6,6 %

Изменение к январю – октябрю 2021 года

## 4,8 ‰

в расчете на 1000 человек населения

Коэффициент разводимости по ЮФО



2021

2022